



CARITAS DECANALE DI LEVICO

CENTRO DI ASCOLTO E SOLIDARIETÀ



I DATI DEL 2021

Le presenze complessive:

Nel corso del 2021 al Centro di Ascolto di Levico **si sono presentati 118 nuclei familiari**, un numero lievemente inferiore di quattro unità rispetto al 2020, ma decisamente superiore a quello del 2019 (una differenza di 38 nuclei, pari ad un aumento del 47,5%).

Sicuramente sta contribuendo ancora la pandemia del Covid 19 che ha visto, durante gli ultimi due anni, numerose famiglie in difficoltà economica.

Nel 2021 si è registrato un aumento degli stranieri (+39% rispetto al 2020) ed un calo della presenza degli italiani (-18% rispetto al 2020) le famiglie italiane rimangono comunque la maggioranza con il 64% delle presenze totali (nel 2020 erano attestate al 75%).

Il ritorno degli stranieri è dovuto all'aumento delle occasioni di lavoro sul territorio, nel corso del 2021. Sono ben 23 i nuclei familiari stranieri incontrati per la prima volta nel 2021, pari al 53% del totale. Mentre 6 nuclei conosciuti nel 2020, pari al 14% e ben 14 famiglie (33%) che da diversi anni chiedono aiuto al Centro di Ascolto e Solidarietà di Levico.

Grafico 1: Andamento dei nuclei familiari incontrati dal CedAS di Levico

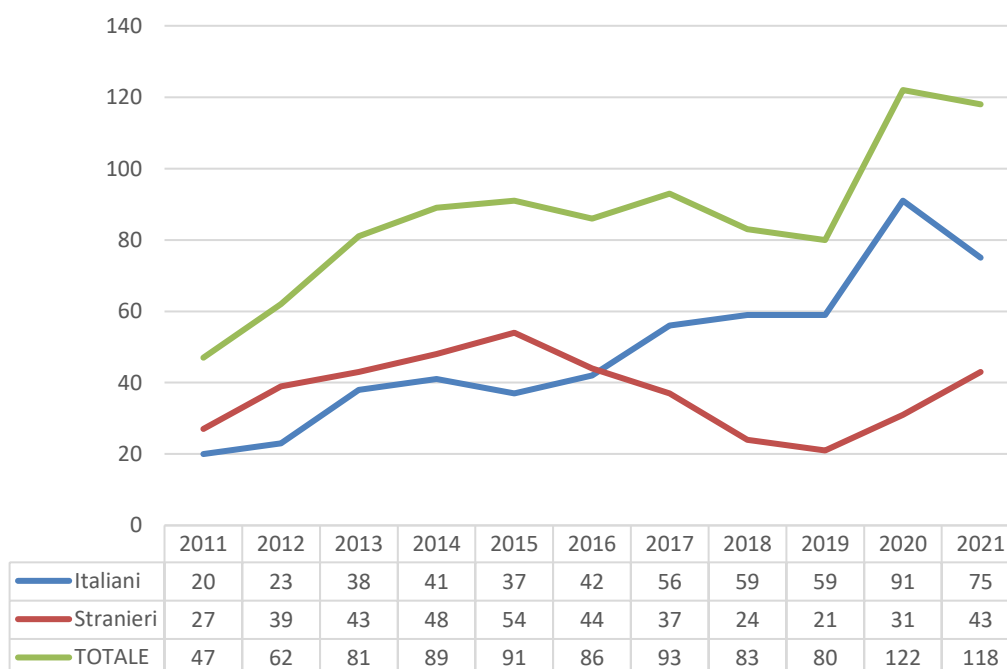
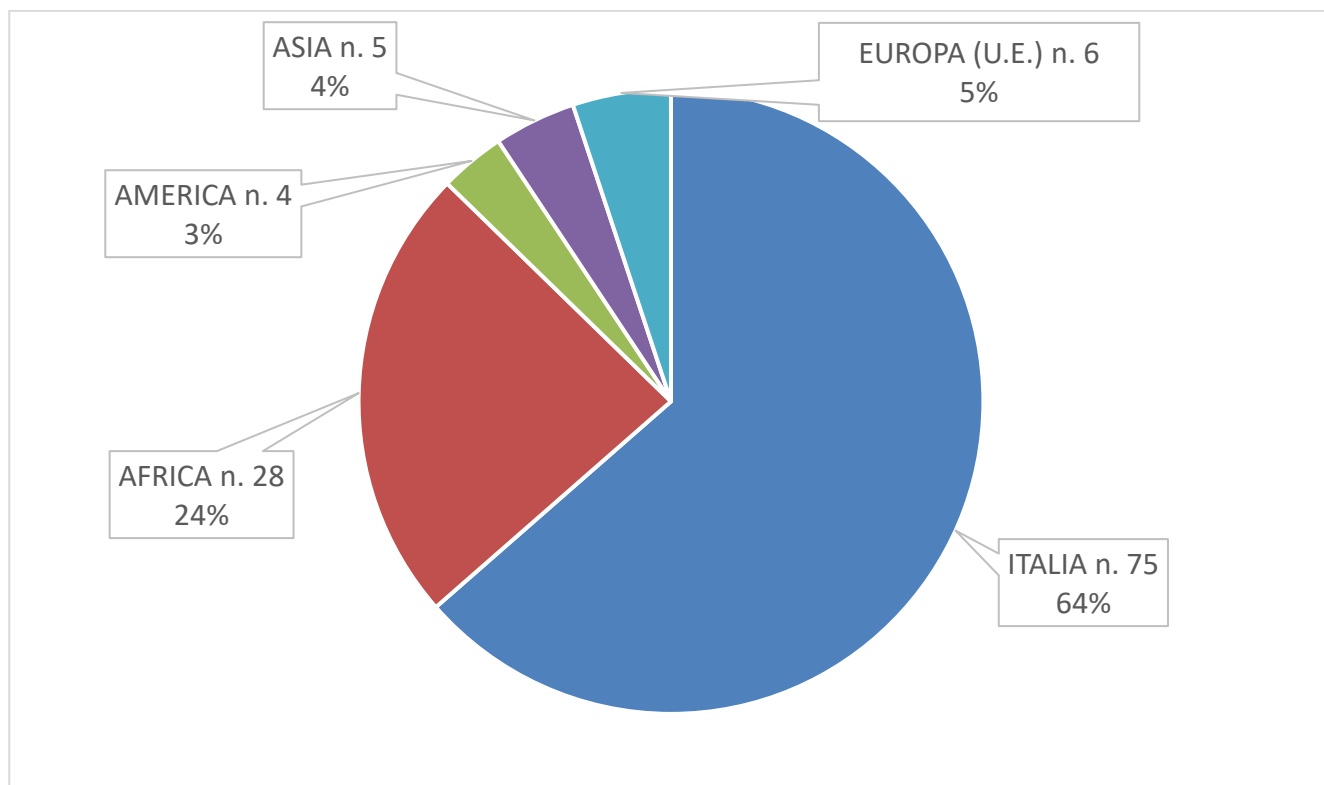


Grafico 2: Numero persone incontrate dal CedAS di Levico nel 2021 per cittadinanza (macroaree)



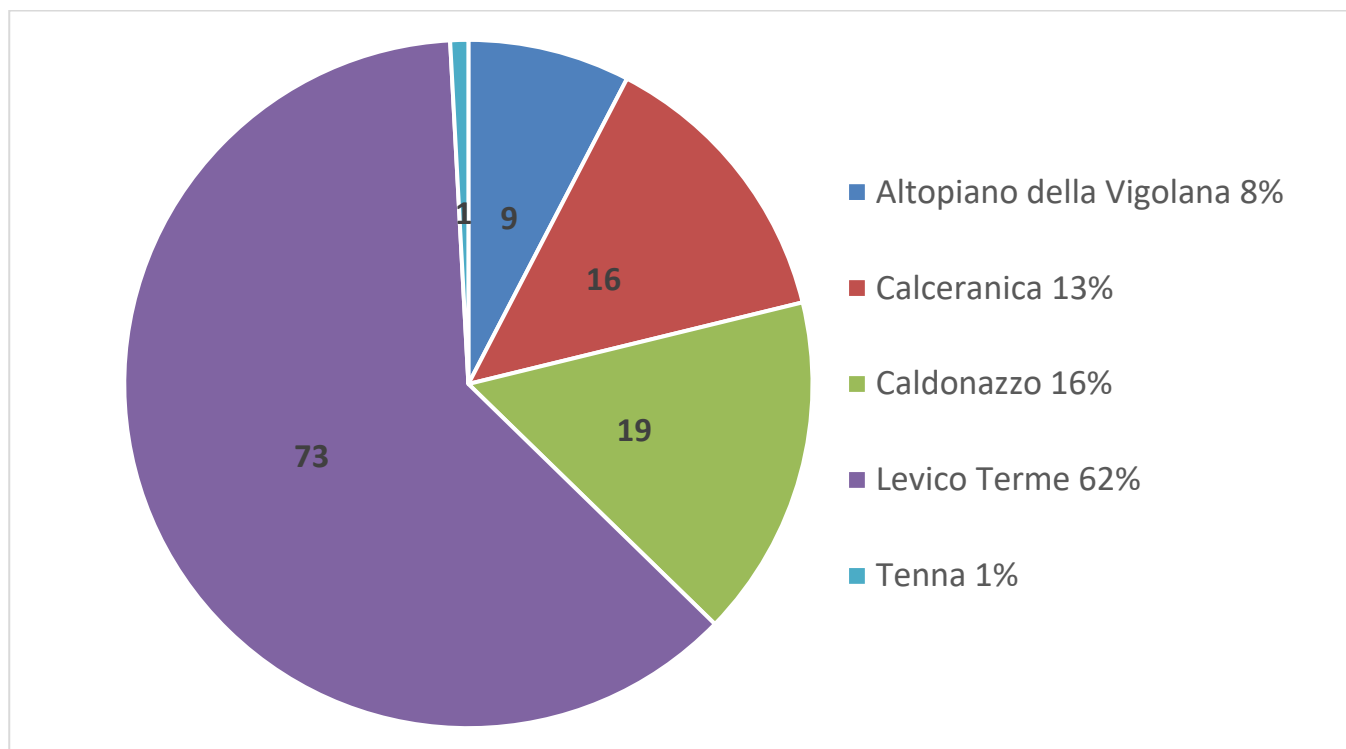
Tab 1 - Paese di cittadinanza dei nuclei familiari stranieri incontrati dal CedAS di Levico nel 2021

Paese di cittadinanza	Numero Famiglie	Paese di cittadinanza	Numero Famiglie	Note
Bangladesh	1	Mali	2	
Camerun	1	Marocco	23	
Croazia	1	Pakistan	3	
Egitto	1	Polonia	1	
Gambia	1	Repubbl. Dominicana	4	
India	1	Serbia	2	
Kosovo	1	Ucraina	1	
		Totale	43	

Tab 2 - Paese di provenienza dei nuclei familiari incontrati dal CedAS di Levico nel 2021

PAESE di PROVENIENZA	Italiani	Stranieri	TOTALE	Percentuale
Altopiano della Vigolana	6	3	9	8%
Calceranica	14	2	16	13%
Caldonazzo	12	7	19	16%
Levico Terme	42	31	73	62%
Tenna	1	-	1	1%
Totale	75	43	118	

Grafico 3: Distribuzione per paese di provenienza dei nuclei familiari incontrati dal CedAS di Levico nel 2021



Cronicizzazione delle problematiche: Il 64% delle famiglie incontrate erano già conosciute dal CedAS negli anni precedenti, mentre sono stati 42 i nuovi nuclei familiari incontrati (pari al 36%). La presenza costante per molti anni consecutivi racconta una difficoltà radicata e di difficile risoluzione, il servizio svolto dai volontari è prezioso nell'offrire loro supporto non solo materiale ma anche di ascolto e di orientamento verso gli altri servizi territoriali, con cui vengono coordinati gli interventi.

Tab. 3 - Tipologia nucleo familiare delle persone incontrate dal CedAS di Levico nel 2021

CON CHI VIVE	Italiani	Stranieri	TOTALE	Percentuale
Famiglia	44	36	80	68%
Individuo	31	7	38	32%

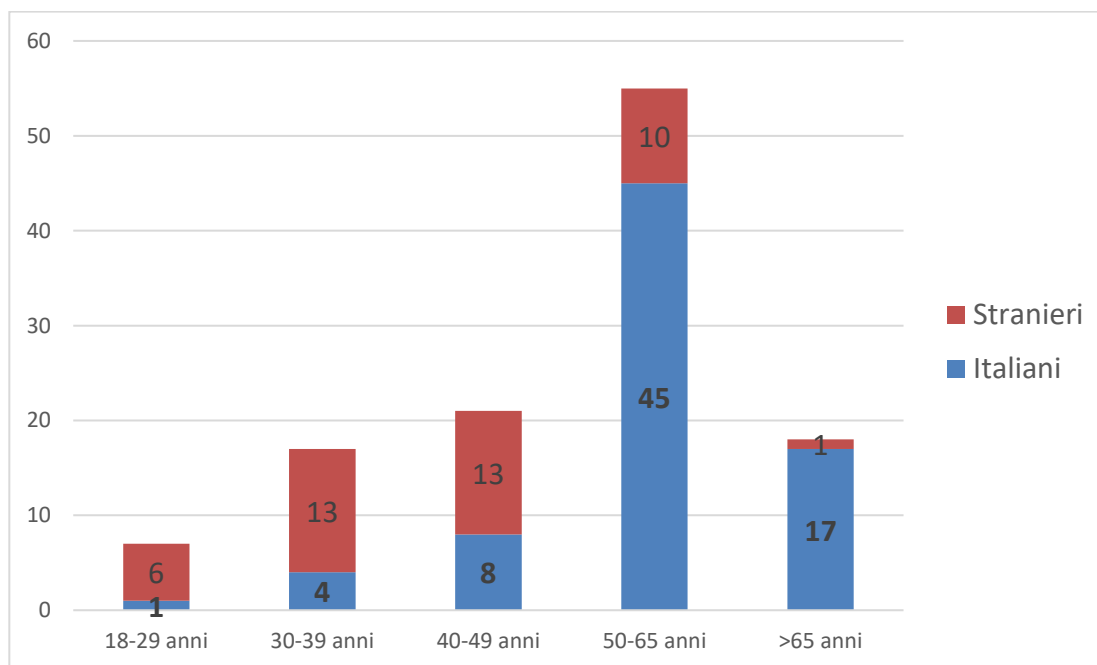
La maggioranza degli assistiti vive in famiglia: Analizzando le caratteristiche delle persone incontrate, vi è una leggera prevalenza di coloro che vivono in famiglia 68%, in aumento rispetto al dato nel 2020 quando le famiglie incontrate rappresentavano il 59%, condizione nettamente prevalente tra gli stranieri.

Sono ancora molti coloro che vivono soli, senza reti parentali di riferimento (32%): il 41% degli italiani incontrati vivono da soli (dato in diminuzione rispetto al 48% riscontrato nel 2020, con -7%).

In poco meno della metà delle famiglie vi sono minori conviventi: un totale di 57 nuclei familiari, di cui 20 sono famiglie monogenitoriali. In totale si registrano 102 figli conviventi in Italia (48 in nuclei italiani e 54 in nuclei stranieri).

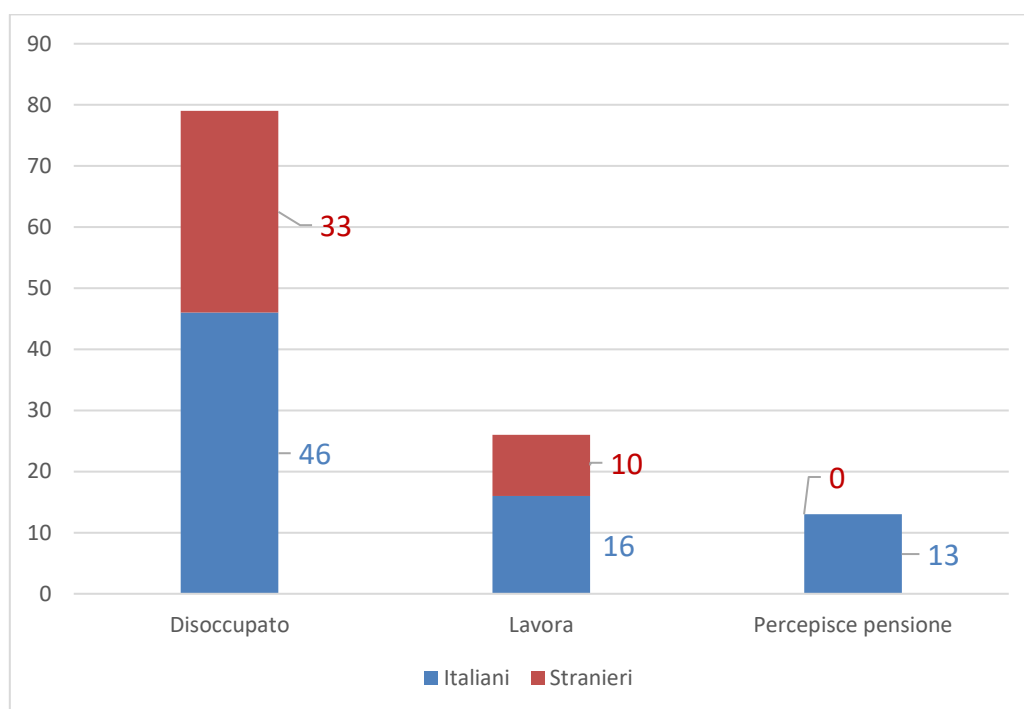
Giovani stranieri e italiani sempre più anziani. Come avvenuto negli anni passati, anche nel 2021 gli stranieri incontrati sono mediamente più giovani rispetto agli italiani: due terzi degli stranieri ha un'età compresa tra i 18 e 49 anni, mentre un quarto degli italiani ha oltre 65 anni.

Grafico 4 - Numero di persone incontrate dal CedAS di Levico nel 2021 per classi di età



Il lavoro che manca L'assenza di lavoro rimane uno dei tratti distintivi delle persone incontrate ed è diffusa sia tra italiani che gli stranieri. Il dato da evidenziare è che tutte le persone che percepiscono una pensione sono esclusivamente italiane, dato strettamente correlato alla loro età media più elevata. L'assenza di lavoro cronicizza le richieste di sussidi economici che si concentrano sull'acquisto di cibo ed il pagamento delle utenze.

Grafico 5: Situazione lavorativa delle persone incontrate dal CedAS di Levico nel 2021

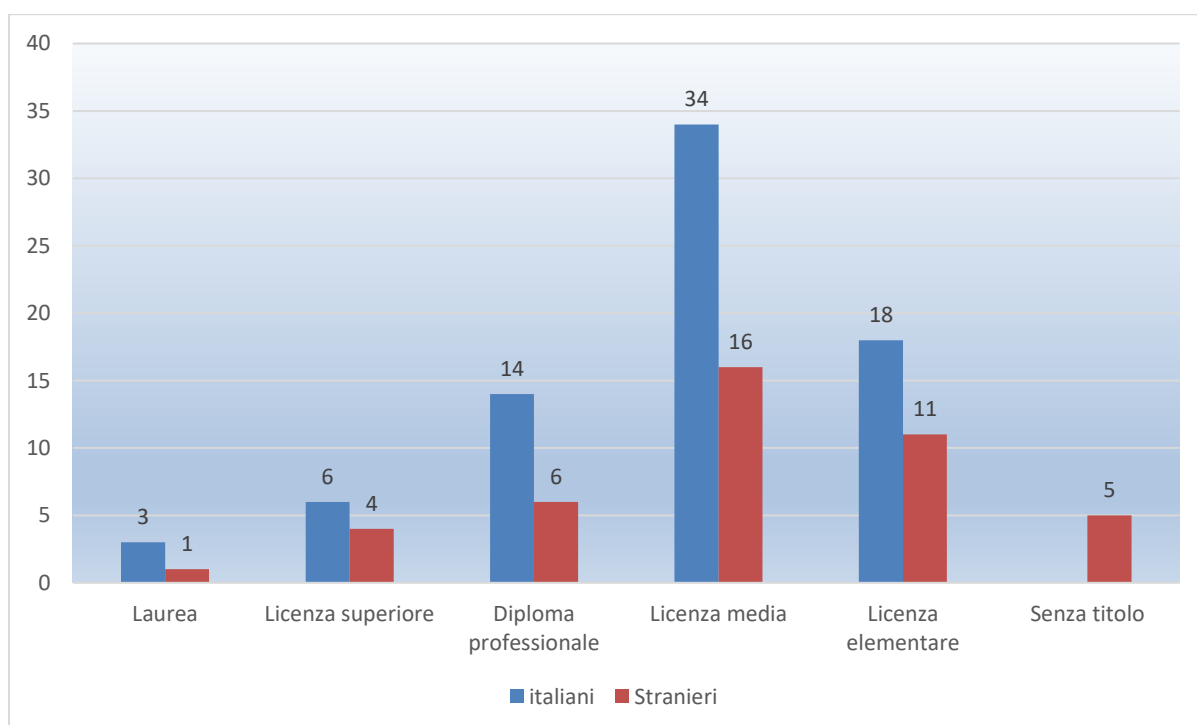


L'istruzione: È interessante vedere come l'aver ottenuto dei diplomi o la laurea non mette al riparo le persone dai problemi economici.

Probabilmente l'84% dei capifamiglia titolari di licenza elementare o media avranno maggiori difficoltà nella ricerca di un lavoro qualificato.

Da notare come solo fra gli stranieri vi siano 5 capifamiglia privi di ogni titolo di studio.

Grafico 6: Livello di istruzione dei capifamiglia incontrati dal CedAS di Levico nel 2021



La casa Particolarmente interessante è evidenziare come ormai avere una casa di proprietà non mette al riparo da fenomeni di emarginazione sociale ed economica: l'abitazione di proprietà incide per il 14% sul totale. Complessivamente il 75% delle persone incontrate vive in affitto ed analizzando le persone venute in contatto col CedAS per la prima volta nel 2021 si nota una prevalenza di persone in questa situazione abitativa (sono state incontrate solo 2 persone proprietarie di un'abitazione), che sommata alla precarietà lavorativa genera l'aumento della complessità delle problematiche che vivono le persone con conseguente maggiore sforzo da parte del centro di ascolto.

Tab. 4 - Condizione Abitativa delle persone incontrate dal CedAS di Levico nel 2021

CONDIZIONE ABITATIVA	Italiani	Stranieri	TOTALE	Percentuale
In affitto	52	37	89	75%
Casa di proprietà	15	2	17	15%
Ospitalità - situazione precaria	5	2	7	6%
Struttura accoglienza - protetta	2	2	4	3%
Rifugio di fortuna	1		1	1%
Totale	75	43	118	

Grafico 7: Andamento negli anni delle richieste e risposte

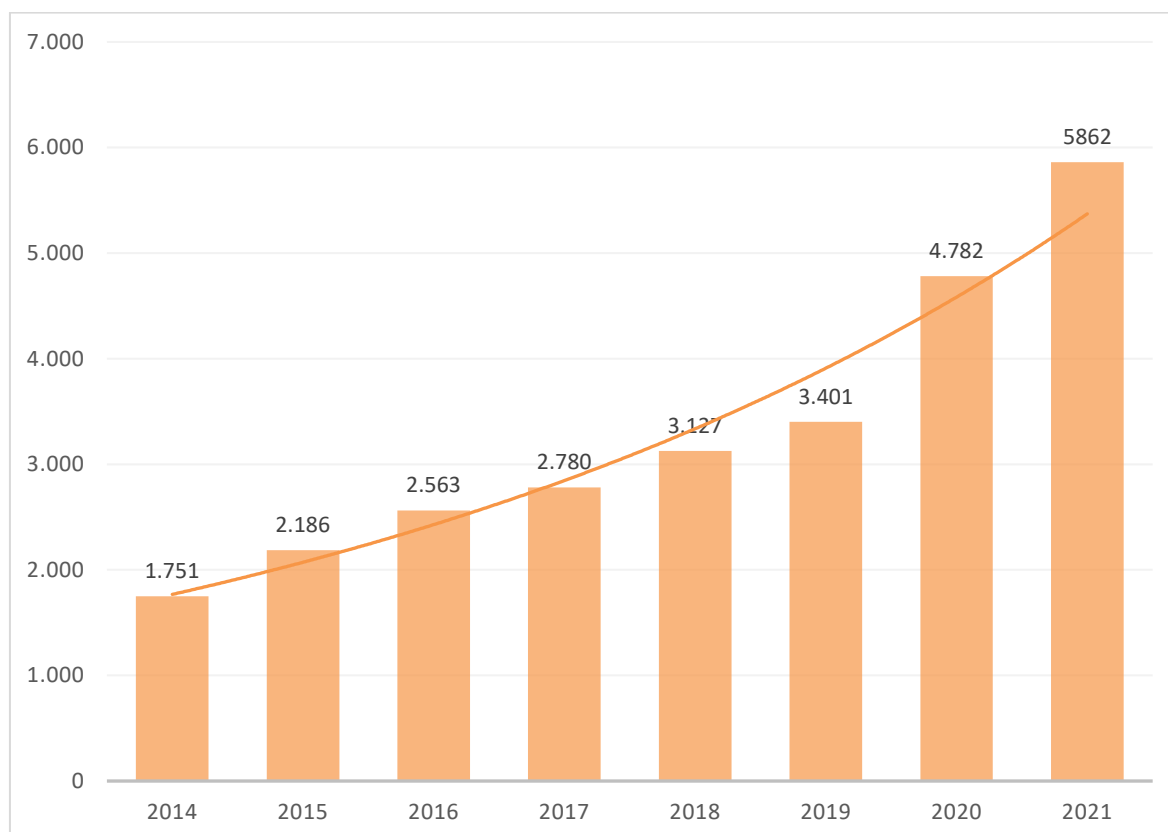
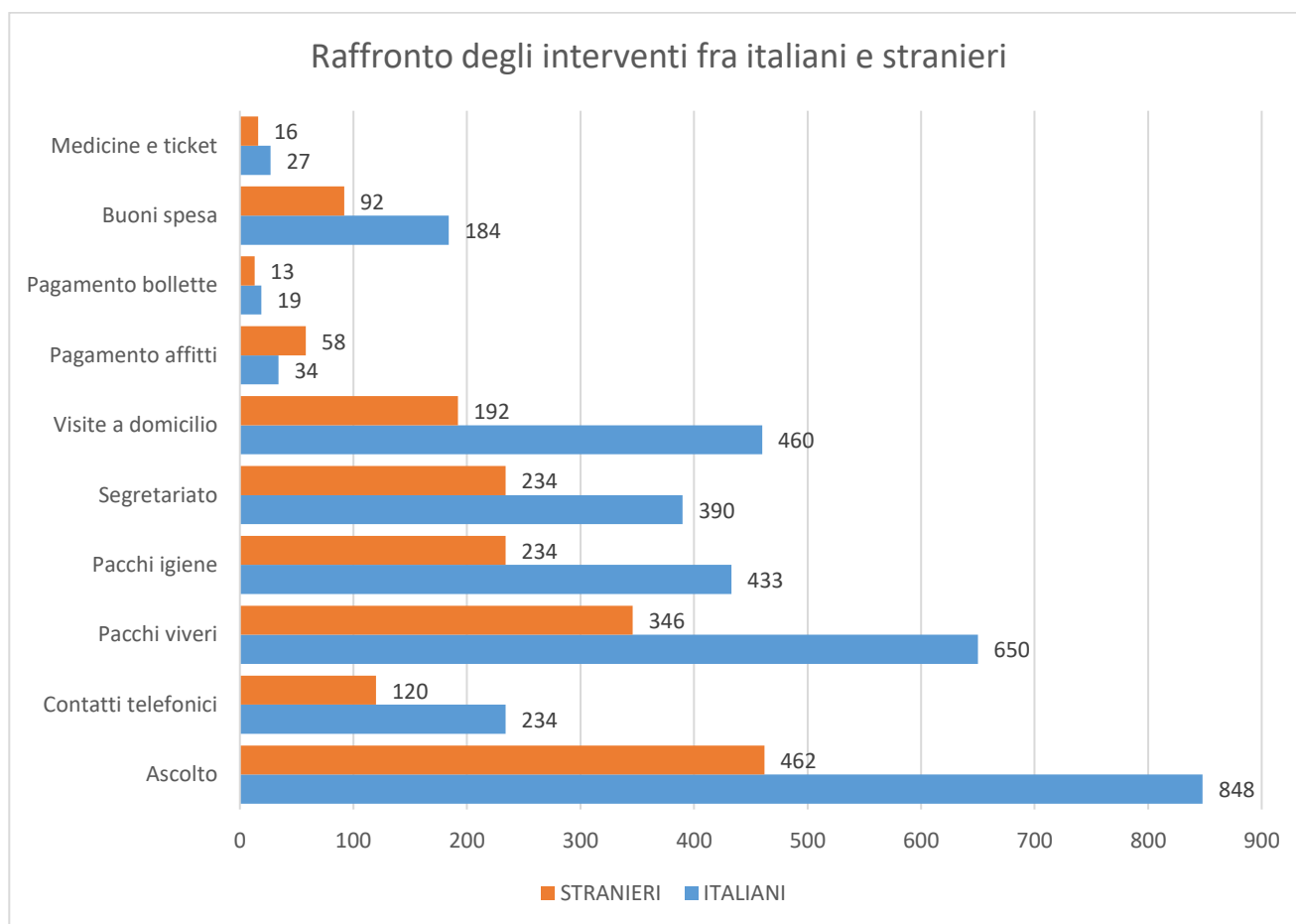


Grafico 9: Interventi a favore delle famiglie, confronto fra i nuclei italiani e stranieri



Collaborazione con l'Amministrazione Comunale di Levico Terme

La collaborazione con il Comune di Levico Terme è iniziata nel 2020 con l'avvento della pandemia per Covid 19.

L'Amministrazione, preoccupata per la mancanza di lavoro causa lockdown di vari esercizi, sia alberghieri che di altri settori, è voluta venire in soccorso alle famiglie in difficoltà con un aiuto economico con propri mezzi e con una raccolta fra i cittadini.

Il denaro è stato devoluto alla Caritas decanale di Levico, ovviamente vincolato all'intervento in aiuto alle sole famiglie del territorio di Levico Terme.

Tale collaborazione è continuata nel 2021 con ulteriori contributi da parte dell'Amministrazione comunale e la relativa somministrazione degli aiuti alle famiglie di Levico in accordo, oltre che con la stessa Amministrazione, con i servizi sociali del territorio e la Caritas decanale.

Nel corso degli ultimi due anni l'Amministrazione comunale di Levico Terme ha messo a disposizione della Caritas decanale di Levico una notevole somma da destinare alle famiglie in difficoltà del territorio comunale, pari ad € 150.000,00.

Desideriamo esprimere, anche a nome delle famiglie in difficoltà, il nostro ringraziamento all'Amministrazione Comunale di Levico Terme.

Carrello Solidale in due paesi del decanato

Dal 2020 sono due i carrelli solidali permanenti presso le Famiglie Cooperative di Caldonazzo e di Levico Terme.

La solidarietà delle persone delle varie Comunità del territorio non solo è rappresentata dalle generose offerte pervenute nel 2021 (ndr. € 35.695 offerti dai privati), ma anche dalla continua donazione di alimenti e prodotti igienici, durante tutto l'anno, nei carrelli solidali posti presso i centri Coop di Caldonazzo e di Levico Terme.

Un grazie particolare alla Famiglia Cooperativa Alta Valsugana che ci permette di continuare con l'iniziativa "Carrello Solidale".

Tab. 6 - Carrelli Solidali, analisi delle donazioni nel 2021

CARRELLO SOLIDALE 2021	Coop Caldonazzo		Coop Levico Terme	
	Colli	Kg.	Colli	Kg.
Prodotti alimentari	3.904	1.478	2.141	767
Prodotti per l'igiene	394	227	265	148
Totali	4.298	1.705	2.406	915

Progetto GIOVANI alla Caritas decanale di Levico

Nel corso del 2021 in sede Consiglio Caritas decanale di Levico è stato presentato e discusso il progetto dell'inserimento di volontarie/i giovani nel servizio Caritas.

È stato così deciso all'unanimità di spostare il giorno di apertura al pubblico da mercoledì a sabato, in modo da dare la possibilità ai giovani di poter partecipare.

Nel dicembre del 2021 iniziava tale progetto: ogni sabato due o tre giovani, a rotazione, svolgono servizio presso la Caritas decanale di Levico.

Attualmente i giovani, di età compresa fra i 20 e i 28 anni, sono 12: nove donne e tre uomini.

Sei di loro provengono da Levico Terme, cinque da Caldonazzo ed una ragazza da Tenna.

Prospettive per il 2022

Abbiamo iniziato l'anno con 50 nuclei familiari a carico, di questi, tre nuovi nuclei arrivati nei primi 15 giorni dell'anno: due nuclei italiani ed un nucleo rumeno.

Continua la collaborazione con l'Amministrazione Comunale di Levico Terme, a fine 2021 la stessa aveva deliberato di versare un ulteriore contributo alla Caritas, in favore delle famiglie in difficoltà di Levico per un importo di € 86.450.

È in corso una verifica/accordo sempre con l'Amministrazione Comunale di Levico Terme per accettare la gestione da parte di Caritas decanale, in comodato d'uso, della canonica di Barco.

Se il progetto andrà in porto, dall'unico appartamento della canonica ne verranno ricavati due, uno piccolo per un massimo di due persone ed uno più grande con due stanze da letto.

Questi appartamenti saranno riservati alle emergenze abitative riscontrate sul territorio di Levico Terme.

Continua il progetto giovani: se agli attuali 12 giovani volontarie/i si vorranno aggiungere altri giovani, saranno accolti di buon cuore e a braccia aperte.

Tab. 7 - Box economico Centro di Ascolto e Solidarietà di Levico



Caritas Decanale di Levico Centro di Ascolto e Solidarietà

Offerte, Progetti e Rimborsi nel 2021

DESCRIZIONE	Importo
Amministrazione Comunale di Levico Terme	€ 20.371,00
Associazione Caminho Aberto di Levico	€ 1.000,00
Cassa Rurale Alta Valsugana	€ 20.000,00
Cresimandi del decanato	€ 817,00
Giornate di raccolta nelle Parrocchie	€ 3.576,96
Gruppo del Mercatino - Anziani di Calceranica	€ 1.115,00
Gruppo Missionario di Caldonazzo	€ 1.000,00
Lions Club Valsugana	€ 2.000,00
Privati (offerte e donazioni)	€ 35.695,69
Totale delle offerte nel 2021	€ 85.575,65
Caritas di Trento (progetti e rimborsi 2021)	€ 19.780,00
Rimborsi vari	€ 7.773,50
Totale progetti e rimborsi nel 2021	€ 27.553,50
Totale entrate nel 2021	€ 113.129,15

Interventi finanziari del 2021

DESCRIZIONE interventi a favore delle famiglie	Importo
Acquisto alimentari per le famiglie	€ 21.230,55
Aiuti vari alle famiglie	€ 12.523,39
Buoni Spesa	€ 13.042,64
Materiali, libri e rette scolastiche	€ 333,00
Pagamento affitti alle famiglie	€ 34.261,33
Pagamento utenze varie	€ 6.905,43
Visite specialistiche e medicine	€ 1.702,94
Contributi per trasporti	€ 740,00
Informatizzazione sede	€ 3.134,86
Costo sede (Affitto, gas, luce, Amnu, assicurazione)	€ 5.765,85
TOTALE delle spese nel 2021	€ 99.639,99