




CARITAS DI LEVICO

CENTRO DI ASCOLTO E SOLIDARIETÀ



I DATI DEL 2020

Le presenze complessive:

Nel corso del 2020 al Centro di Ascolto di Levico **si sono presentati 122 nuclei familiari**, un numero decisamente superiore a quello del 2019 (una differenza di 42 nuclei, pari ad un aumento del 52,5%). Sicuramente ha contribuito la pandemia del Covid 19 che ha visto, durante lo scorso anno, numerose famiglie in difficoltà economica.

Si mantengono costanti i trend degli ultimi anni con il calo costante degli stranieri (a partire dal 2015) ed un incremento inversamente proporzionale della presenza degli italiani che si attestano oltre ai 2/3 delle presenze complessive (75%).

Grafico 1: Andamento dei nuclei familiari incontrati dal CedAS di Levico

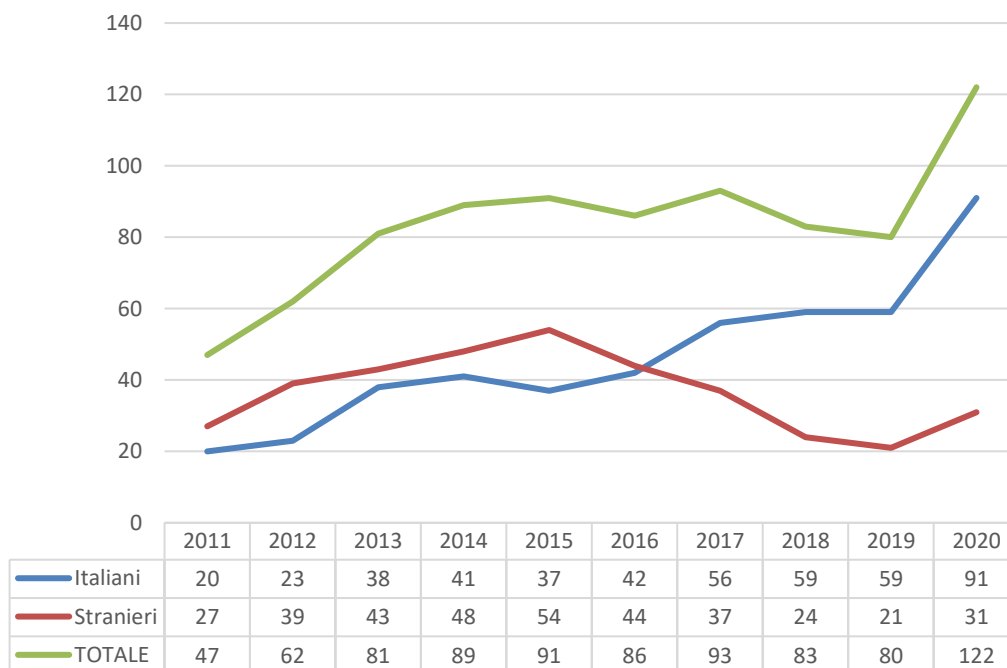
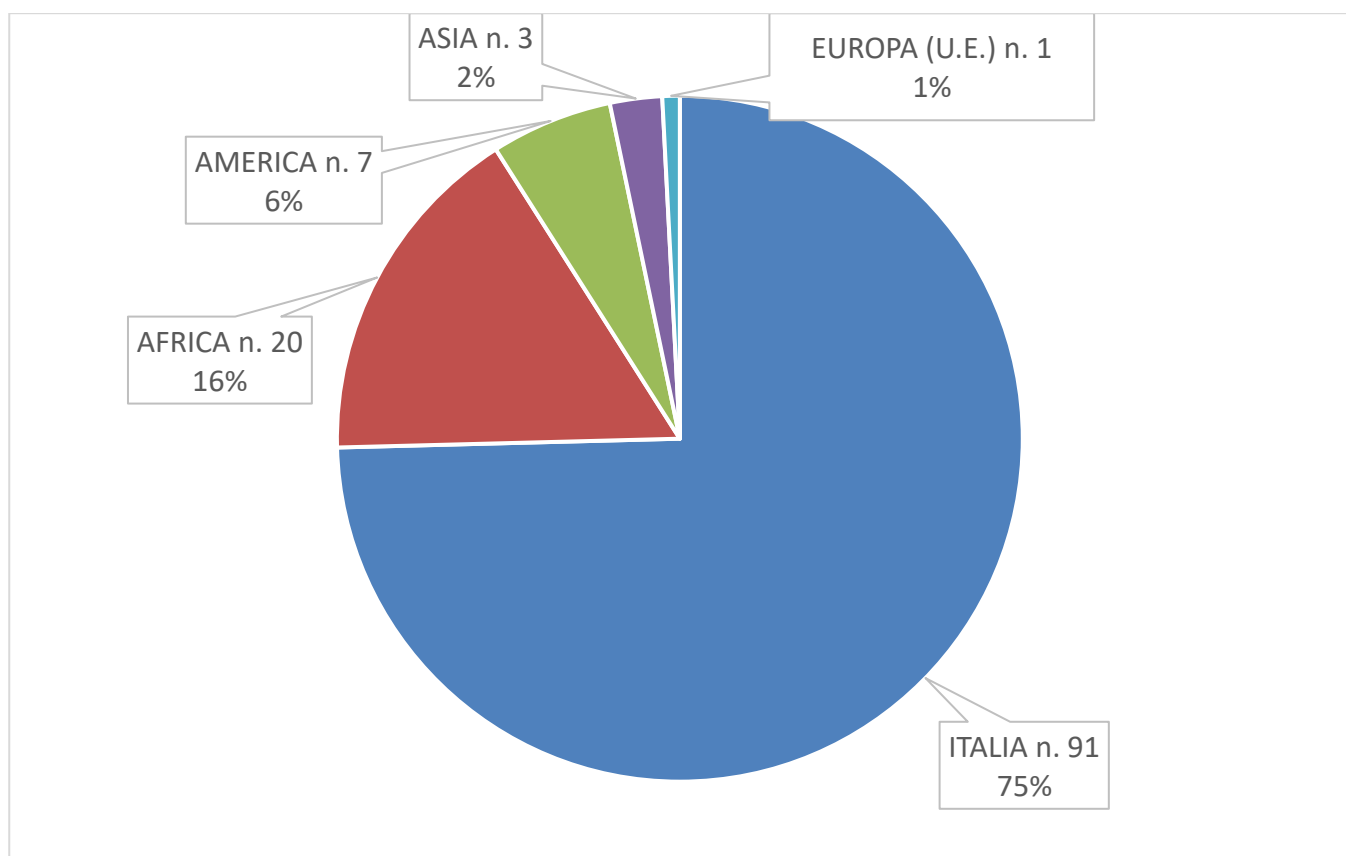


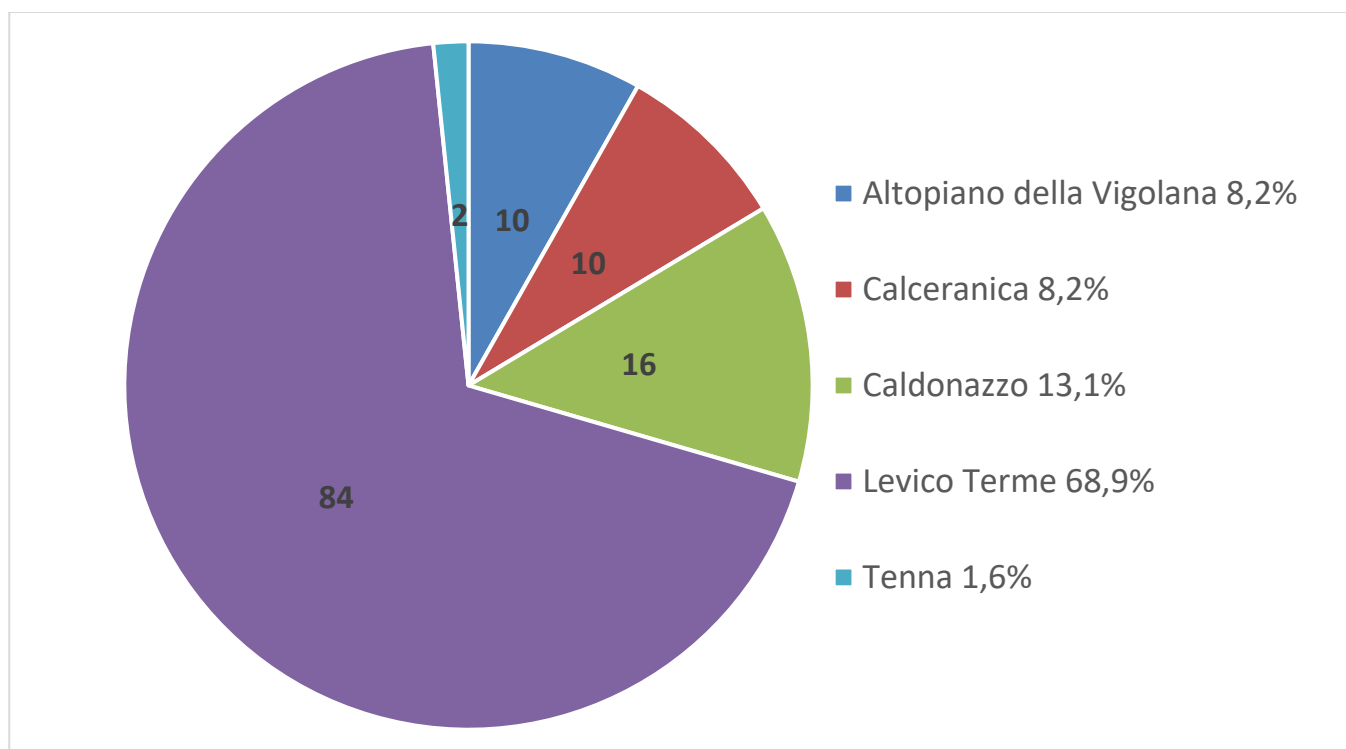
Grafico 2: Numero persone incontrate dal CedAS di Levico nel 2020 per cittadinanza (macroaree)



Tab 1- Paese di provenienza dei nuclei familiari incontrati dal CedAS di Levico nel 2020

PAESE di PROVENIENZA	Italiani	Stranieri	TOTALE	Percentuale
Altopiano della Vigolana	6	4	10	8,20%
Calceranica al Lago	8	2	10	8,20%
Caldonazzo	15	1	16	13,10%
Levico Terme	60	24	84	68,90%
Tenna	2	0	2	1,60%
Totale	91	31	122	

Grafico 3: Distribuzione per paese di provenienza dei nuclei familiari incontrati dal CedAS di Levico nel 2020



Cronicizzazione delle problematiche: Il 60% delle famiglie incontrate erano già conosciute dal CedAS negli anni precedenti, mentre sono stati 49 i nuovi nuclei familiari incontrati (pari al 40%). La presenza costante per molti anni consecutivi racconta una difficoltà radicata e di difficile risoluzione, il servizio svolto dai volontari è prezioso nell'offrire loro supporto non solo materiale ma anche di ascolto e di orientamento verso gli altri servizi territoriali, con cui vengono coordinati gli interventi.

Tab. 2-Tipologia nucleo familiare delle persone incontrate dal CedAS di Levico nel 2020

CON CHI VIVE	Italiani	Stranieri	TOTALE	Percentuale
Famiglia	47	25	72	59%
Individuo	44	6	50	41%

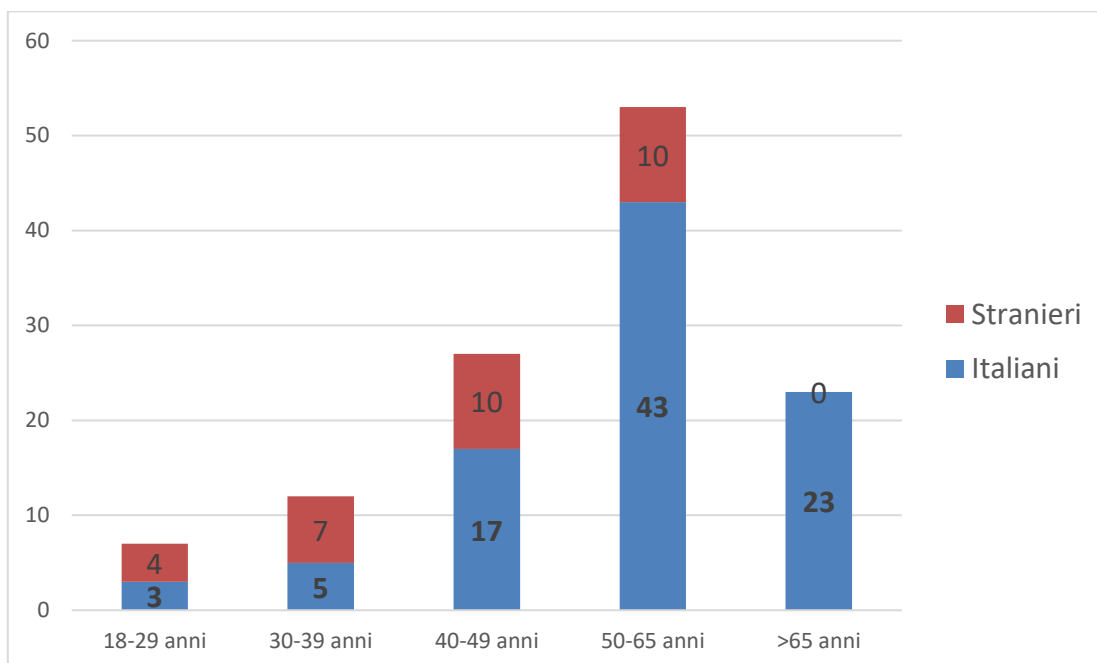
Aumento di coloro che vivono soli: Analizzando le caratteristiche delle persone incontrate, vi è una leggera prevalenza di coloro che vivono in famiglia 59%, in aumento rispetto al dato nel 2019 quando le famiglie incontrate rappresentavano il 52,5%, condizione nettamente prevalente tra gli stranieri.

Sono ancora molti coloro che vivono soli, senza reti parentali di riferimento (41%): circa la metà degli italiani incontrati vivono da soli (dato in diminuzione rispetto al 59% riscontrato nel 2019, con -18%).

In poco meno della metà delle famiglie vi sono minori conviventi: un totale di 47 nuclei familiari, di cui 17 sono famiglie monogenitoriali. In totale si registrano 51 figli conviventi in Italia (31 in nuclei italiani e 20 in nuclei stranieri).

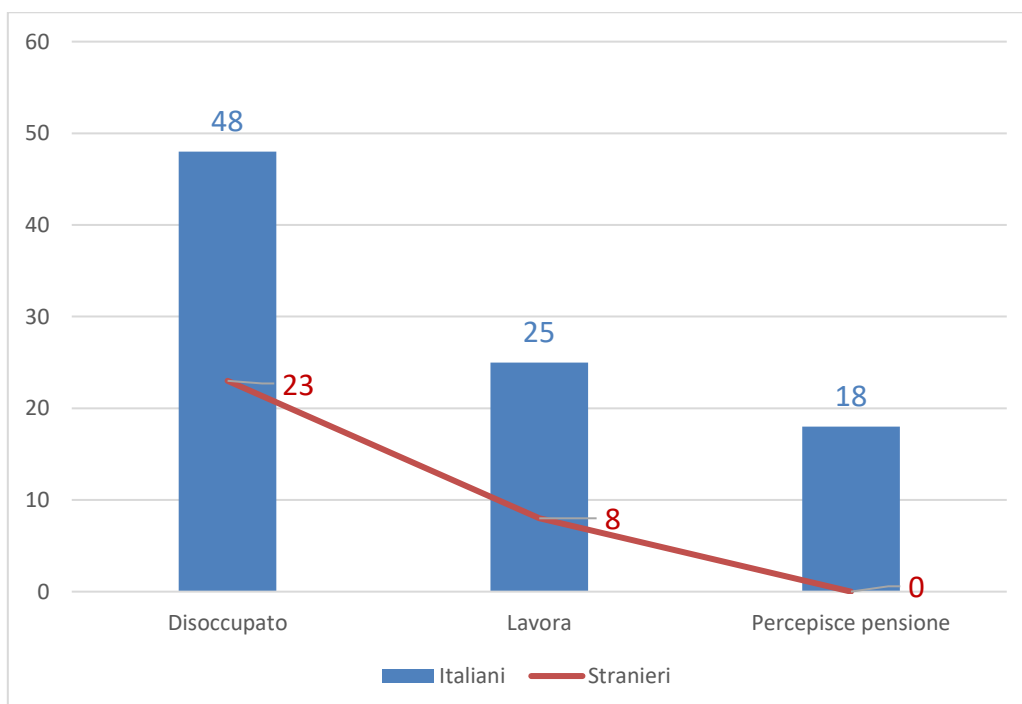
Giovani stranieri e italiani sempre più anziani. Come avvenuto negli anni passati, anche nel 2020 gli stranieri incontrati sono mediamente più giovani rispetto agli italiani: due terzi degli stranieri ha un'età compresa tra i 18 e 49 anni, mentre un quarto degli italiani ha oltre 65 anni.

Grafico 4- Numero di persone incontrate dal CedAS di Levico nel 2020 per classi di età



Il lavoro che manca L'assenza di lavoro rimane uno dei tratti distintivi delle persone incontrate ed è diffusa sia tra italiani che gli stranieri. Il dato da evidenziare è che tutte le persone che percepiscono una pensione sono esclusivamente italiane, dato strettamente correlato alla loro età media più elevata. L'assenza di lavoro cronicizza le richieste di sussidi economici che si concentrano sull'acquisto di cibo ed il pagamento delle utenze.

Grafico 5 – Situazione lavorativa delle persone incontrate dal CedAS di Levico nel 2020

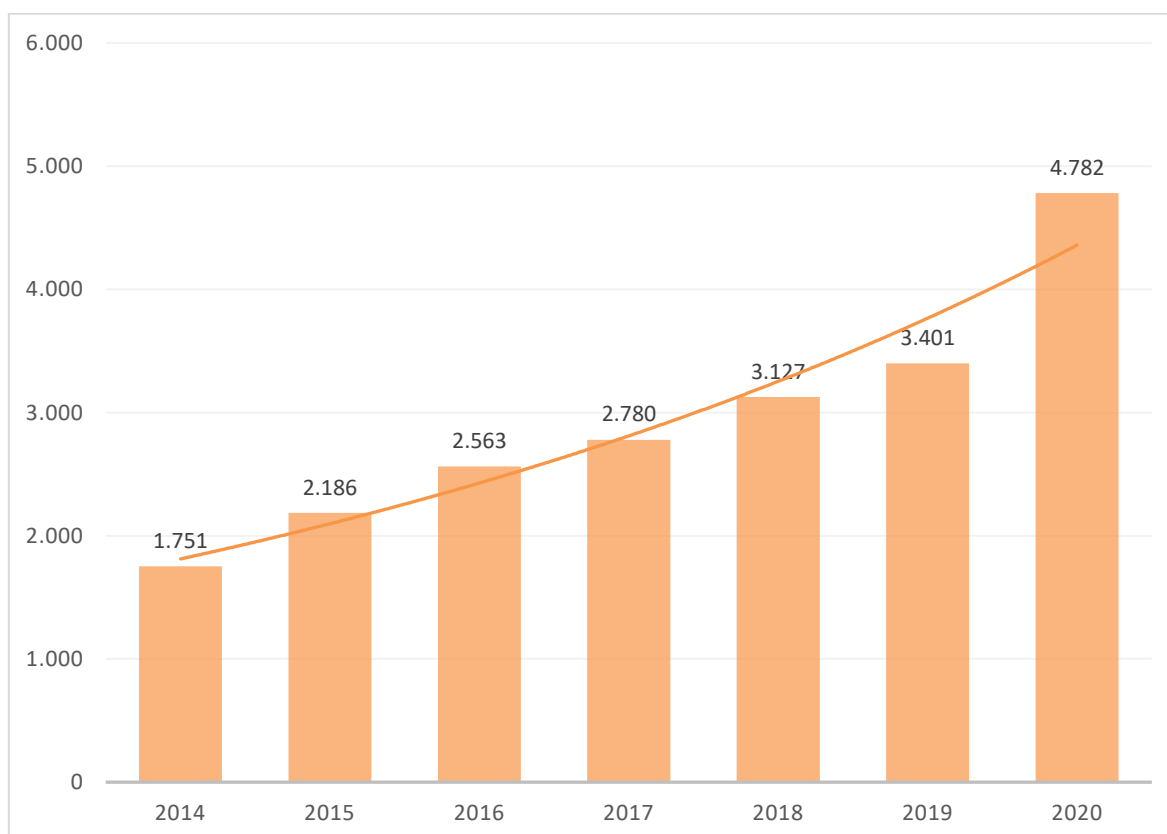


La casa Particolarmente interessante è evidenziare come ormai avere una casa di proprietà non mette al riparo da fenomeni di emarginazione sociale ed economica: l'abitazione di proprietà è ancora prerogativa esclusiva degli italiani incontrati, essendo la condizione abitativa vissuta da poco meno di un quarto di essi ed incide per il 16% sul totale. Complessivamente il 72% delle persone incontrate vive in affitto ed analizzando le persone venute in contatto col CedAS per la prima volta nel 2020 si nota una prevalenza di persone in questa situazione abitativa (sono state incontrate solo 5 persone proprietarie di un'abitazione), che sommata alla precarietà lavorativa genera l'aumento della complessità delle problematiche che vivono le persone con conseguente maggiore sforzo da parte del centro di ascolto.

Tab. 3 Condizione Abitativa delle persone incontrate dal CedAS di Levico nel 2020

CONDIZIONE ABITATIVA	Italiani	Stranieri	TOTALE	Percentuale
In affitto	63	25	88	72%
Casa di proprietà	19		19	16%
Ospitalità - situazione precaria	5	2	7	6%
Struttura accoglienza - protetta	3	4	7	6%
Rifugio di fortuna	1		1	
Totale	91	31	122	

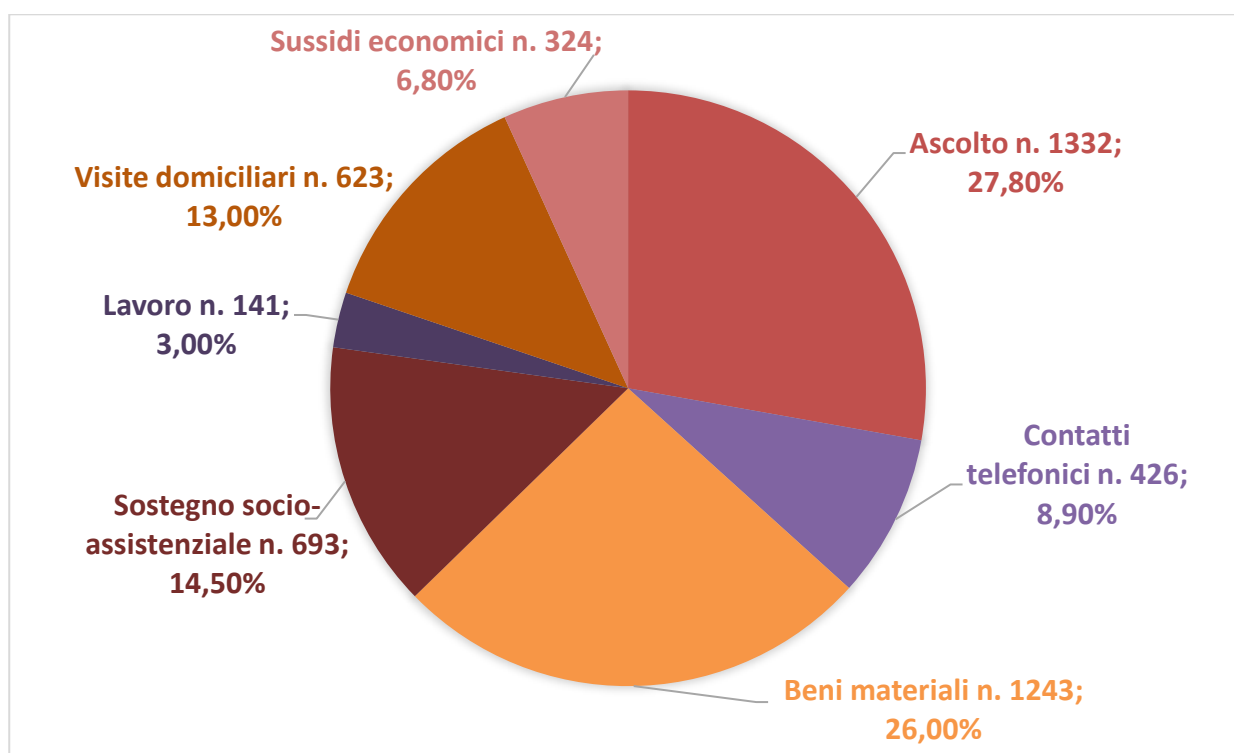
Grafico 6 - Andamento negli anni delle richieste e risposte



Richieste in continuo aumento: Le richieste e le conseguenti risposte offerte dal CedAS continuano ad aumentare, in cinque anni sono raddoppiate raggiungendo le 4782. L'aumento delle richieste corrisponde con un aumento delle persone incontrate e si rileva un intervento sempre più strutturato aumentando le richieste pro capite, con circa 40 richieste medie in un anno per ogni nucleo familiare seguito.

Nel dettaglio si nota come l'assistenza a domicilio con 623 visite ed i 426 contatti telefonici alle famiglie si può valorizzare come l'attività offerta dal CedAS non sia solo limitata agli orari d'apertura canonici (il mercoledì dalle 15:00 alle 17:00) ma che si estenda anche ad un accompagnamento, quasi quotidiano, nelle vite delle persone in difficoltà, tessendo una rete di collaborazione con varie realtà del territorio (ass. sociali, forze dell'ordine, sindaci, realtà parrocchiali, associazioni laiche ecc.).

Grafico 7- Richieste\Risposte inoltrate al CedAS di Levico nel 2020, per macroaree



Tab. 4 Andamento nelle risposte offerte dal CedAS di Levico, per alcune macroaree e sottocategorie

RIASSUNTO	2014	2015	2016	2017	2018	2019	2020
Ascolto	773	788	875	892	1.025	1.049	1.332
Lavoro	58	334	508	360	358	337	141
Segretariato	119	208	212	265	202	237	609
Sussidi economici	19	88	90	127	161	220	311
Pacchi viveri (sottocategoria)	681	728	799	802	934	873	1.019

Tab.5 Box economico Centro di Ascolto e Solidarietà di Levico

Centro di Ascolto e Solidarietà di Levico

Offerte, Progetti e Rimborsi nel 2020

DESCRIZIONE	Importo
Amministrazione Comunale di Calceranica al Lago	€ 1.500,00
Amministrazione Comunale di Caldonazzo	€ 1.000,00
Amministrazione Comunale di Levico Terme	€ 33.260,00
Amministrazione Comunale di Tenna	€ 600,00
Associazione Caminho Aberto di Levico	€ 2.000,00
Cassa Rurale Alta Valsugana	€ 30.000,00
Giornate di raccolta nelle Parrocchie	€ 6.214,00
Gruppo del Mercatino - Anziani di Calceranica	€ 790,00
Gruppo Giovani di Selva	€ 1.335,00
Gruppo Missionario di Caldonazzo	€ 800,00
Privati (offerte e donazioni)	€ 21.185,00
Totale delle offerte nel 2020	€ 98.684,00
Caritas di Trento (progetti e rimborsi 2020)	€ 45.713,00
Rimborsi vari	€ 7.248,00
Totale progetti e rimborsi nel 2020	€ 52.961,00
Totale entrate nel 2020	€ 151.645,00

Interventi finanziari del 2020

DESCRIZIONE interventi a favore delle famiglie	Importo
Acquisto alimentari per le famiglie	€ 19.121,00
Aiuti vari alle famiglie	€ 27.475,00
Buoni Spesa	€ 15.248,00
Materiali, libri e rette scolastiche	€ 1.403,00
Pagamento affitti alle famiglie	€ 40.295,00
Visite specialistiche e medicine	€ 3.570,00
Costo sede (Affitto, gas, luce, Amnu, assicurazione)	€ 4.193,00
TOTALE delle spese nel 2020	€ 111.305,00